





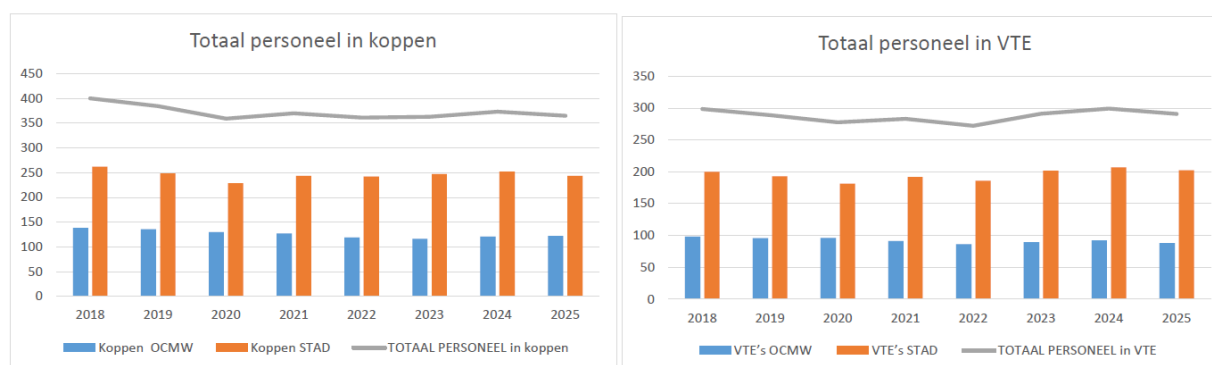
Overzicht personeelsinzet

Overzicht personeelsinzet

Excel-tabel

EKLO PERSONEEL in koppen	2018	2019	2020	2021	2022	2023	2024	2025	verschil 2024-2025
Koppen OCMW	138	136	130	127	119	116	121	122	1
Koppen STAD	262	248	229	243	242	247	252	243	-9
TOTAAL PERSONEEL in koppen	400	384	359	370	361	363	373	365	-8
EKLO PERSONEEL in VTE	2018	2019	2020	2021	2022	2023	2024	2025	verschil 2024-2025
VTE's OCMW	98,48	95,89	96,39	91,33	86,59	89,49	92,36	88,26	-4,1
VTE's STAD	200,15	192,96	181,39	191,99	185,69	201,99	207,1	202,54	-4,56
TOTAAL PERSONEEL in VTE	298,63	288,85	277,78	283,32	272,28	291,48	299,46	290,8	-8,66

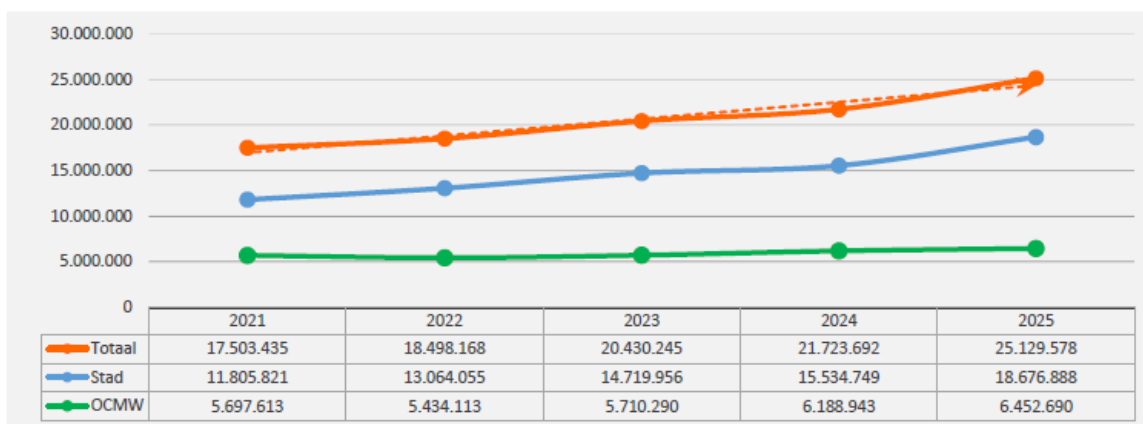
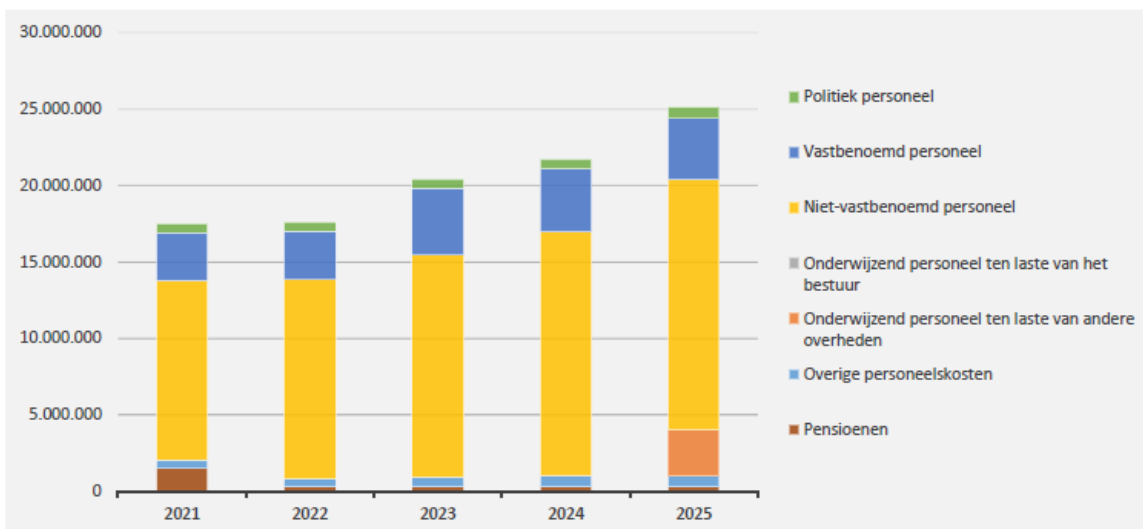
Omschrijving



Evolutie van de personeelskosten 2025-2021:

▲ stijging ▼ daling

	2025		2024		2023	
▲ Personeelskosten	25.129.578		21.723.692		20.430.245	
▲ Bezoldigingen en werkgeversbijdragen	21.128.891	100%	20.700.649	100%	19.506.847	100%
▲ Politiek personeel	747.628	4%	619.147	3%	596.908	3%
▼ Vastbenoemd personeel	4.000.979	19%	4.129.151	20%	4.402.849	23%
▲ Niet-vastbenoemd personeel	16.377.063	78%	15.952.351	77%	14.507.089	74%
▲ Onderwijzend personeel ten laste van het bestuur	3.220	0%				
▲ Onderwijzend personeel ten laste van andere overheden	2.927.693					
▲ Overige personeelskosten	790.094		740.143		640.499	
► Pensioenen	282.900		282.900		282.900	





Verdeling van de personeelskosten per beleidsitem:



▲ stijging ▼ daling

	2025		2024		MJPLAN	
▲ Personeelskosten	25.129.578	100%	21.723.692	100%	22.765.025	100%
▲ 0820 Deeltijds kunstonderwijs	3.197.039	13%	260.584	1%	259.434	1%
▼ 0110 Secretariaat	1.934.565	8%	2.014.556	9%	1.949.041	9%
▲ 0945 Kinderopvang	1.900.114	8%	1.748.607	8%	2.006.136	9%
▼ 0943 Gezins hulp	1.797.017	7%	1.951.803	9%	1.883.605	8%
▲ 0900 Sociale bijstand	1.790.007	7%	1.783.678	8%	1.881.055	8%
▼ 0119 Overige algemene diensten	1.492.693	6%	1.503.509	7%	1.526.326	7%
▼ 0200 Wegen	1.095.960	4%	1.146.527	5%	1.133.953	5%
▲ 0742 Sportinfrastructuur	1.029.569	4%	1.004.912	5%	1.044.294	5%
▲ 0112 Personeelsdienst en vorming	952.752	4%	803.871	4%	840.611	4%
▲ 0100 Politieke organen	930.178	4%	801.772	4%	949.741	4%
▼ 0680 Groene ruimte	907.576	4%	934.028	4%	900.698	4%
▲ 0190 Overig algemeen bestuur	889.326	4%	790.612	4%	968.414	4%
▼ 0948 Poetsdienst	823.304	3%	824.003	4%	884.443	4%
▲ 0701 Cultuurcentrum	786.648	3%	694.732	3%	806.499	4%
▼ 0600 Ruimtelijke planning	727.583	3%	734.618	3%	728.628	3%
▲ 0111 Fiscale en financiële diensten	673.844	3%	594.748	3%	683.436	3%
▲ 0130 Administratieve dienstverlening	666.344	3%	633.202	3%	678.409	3%
▲ 0751 Gemeentelijke dienstverlening gericht op kinderen &	489.502	2%	423.818	2%	499.100	2%
▲ 0951 Dienstencentra	453.535	2%	329.597	2%	498.219	2%
▼ 0703 Openbare bibliotheken	341.124	1%	376.703	2%	340.450	1%
▼ **** Overige beleidsvelden	2.250.898	9%	2.367.811	11%	2.302.532	10%

